

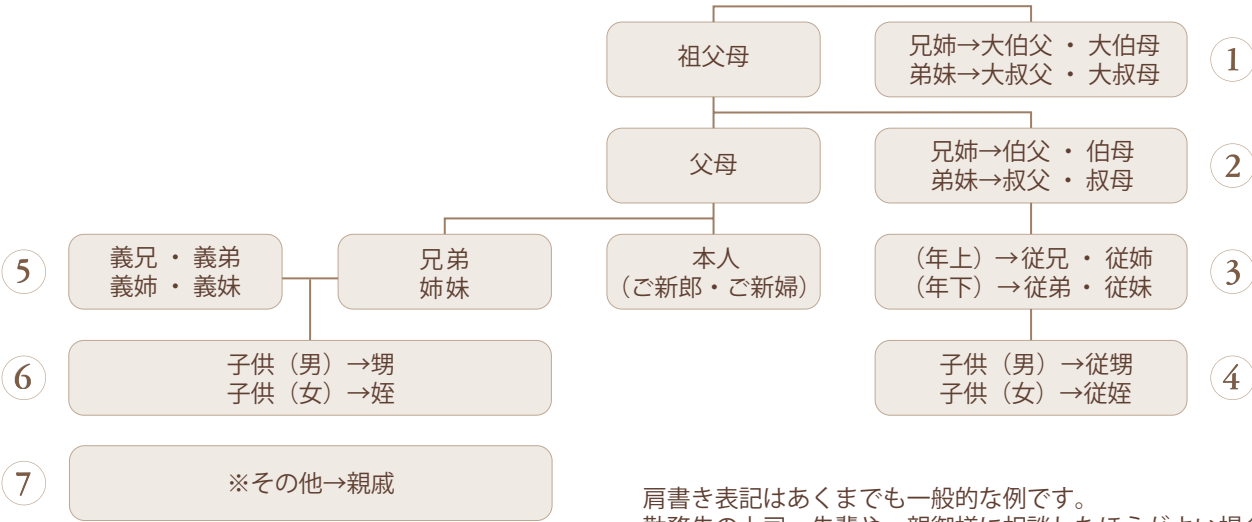
肩書き例について

主賓・職場	※主賓(職場の上司)の肩書きは正式な社名・役職をご記入ください。(省略はしないでください。) 〇〇会社代表取締役社長・〇〇部長・〇〇課長・〇〇係長・・・等役職名など
	会社(職場)上司・会社(職場)先輩 会社(職場)同僚・会社(職場)同期 元職場(上司・先輩・同僚・友人・同期)  〇〇様令夫人 〇〇様ご子息・ご令嬢・お子様
友人	大学時代(先輩・友人・恩師) 高校時代(先輩・友人・恩師) 中学時代(先輩・友人・恩師) 父友人・母友人・兄友人・姉友人 隣人・隣組・知人・寄合・組内・地類  〇〇様令夫人 〇〇様ご子息・ご令嬢・お子様
親族・家族	※下記続柄一覧をご参考ください。 ①大伯父・大伯母・大叔父・大叔母 ②伯父・伯母・叔父・叔母 ③従兄・従弟・従姉・従妹・従兄弟・従姉妹 ④従甥・従姪(じゅうせい・じゅうてつ) ⑤義兄・義姉・義弟・義妹 ⑥甥・姪 ⑦親戚(続柄がふたつ以上の場合)
	祖父・祖母 父・母・兄・姉・弟・妹

主賓以外のゲストの肩書きには、  
新郎・新婦どちら側なのかを  
必ずご記入ください。  
例)「新郎高校時代友人」「新婦伯父」

- 「おじ」「おば」の漢字の違い  
父母の・・・兄・姉＝伯父・伯母  
弟・妹＝叔父・叔母
- 「いとこ」の漢字の違い  
本人より・・・年上＝従兄・従姉  
年下＝従弟・従妹

続柄一覧



肩書き表記はあくまでも一般的な例です。  
勤務先の上司・先輩や、親御様に相談したほうがよい場合がありますのでご注意ください。

# Table Plan

## In the Botanical



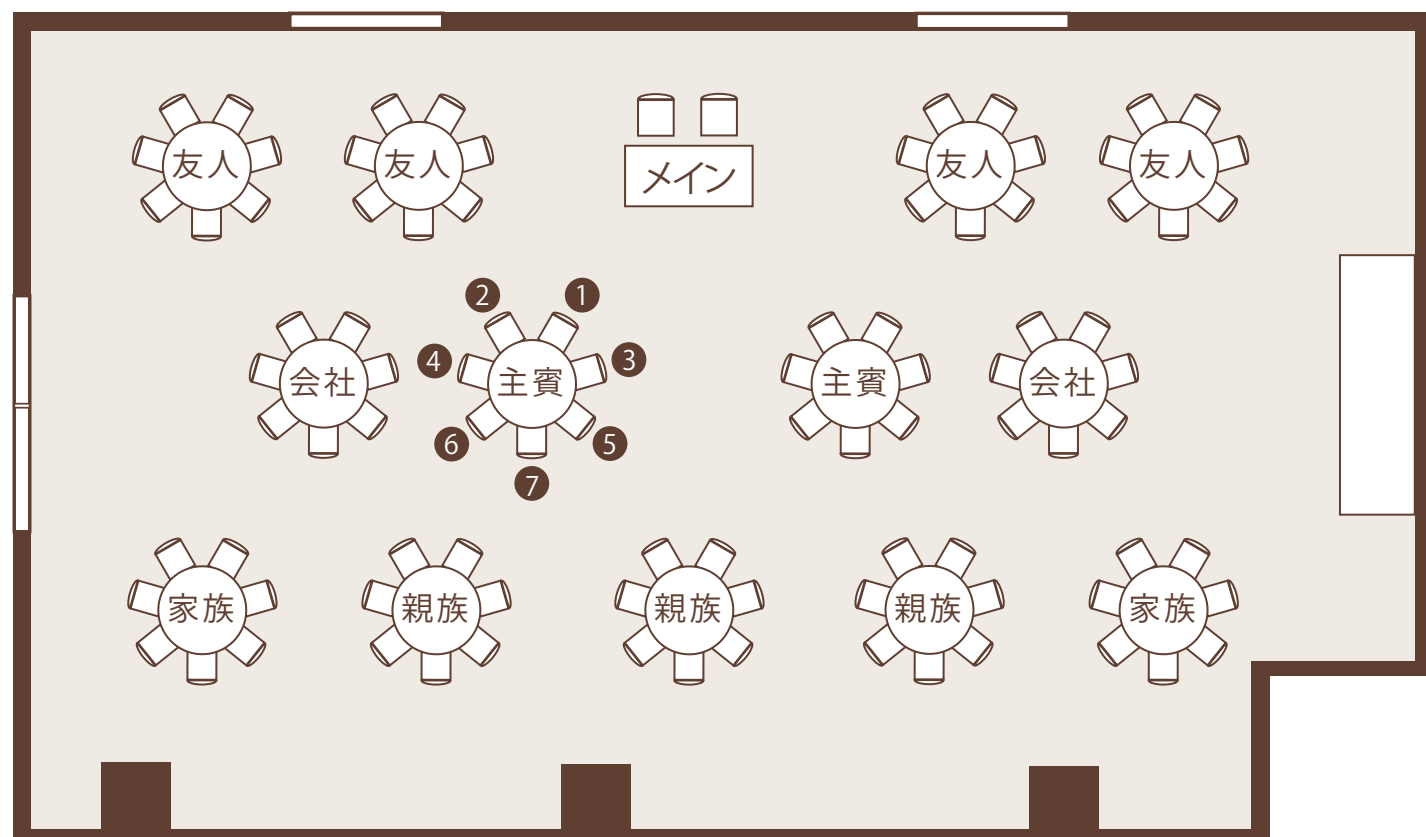
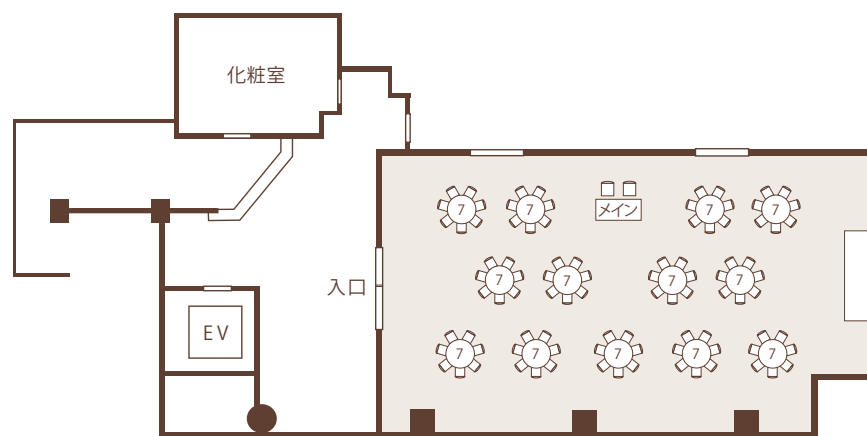
## テーブルレイアウト

インザボタニカル  
In the Botanical

最大収容数**93**名様  
(新郎新婦含む)

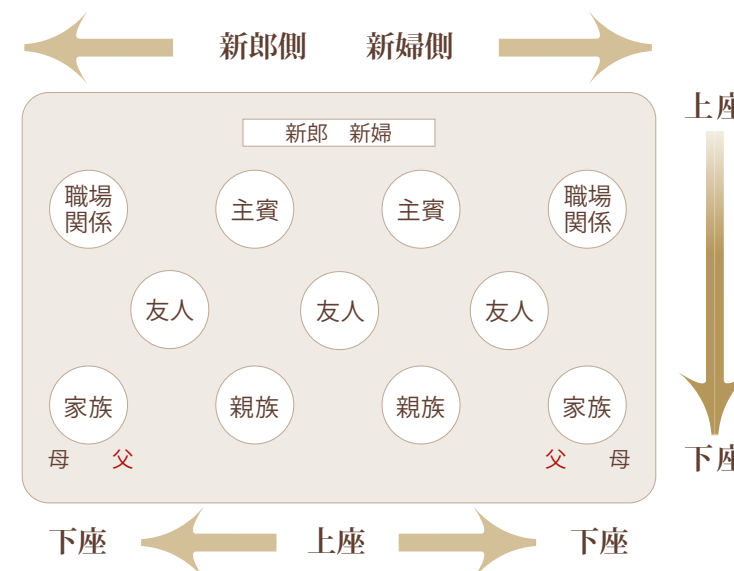
7名×13卓迄着席可能

最大人数7名。人数を減らすことは可能  
お子様・乳児(ベビーカー)でも1名分必要



## 配席について

### 基本的なレイアウト



### POINT 1 新郎新婦に近いほど上座

※新郎側ゲストは左に、新婦側ゲストは右に配席  
※主賓は一番近いテーブルに配置(上座)  
主賓→会社関係→友人→親族→家族の順で配席  
※末席には親御様を配席

ただし新郎新婦の横に卓がある場合は  
新郎新婦の正面が主賓席

### テーブル内順位

A



B



C



### POINT 2 テーブル内の上座・下座

A.新郎新婦に一番近い内側の席が上座

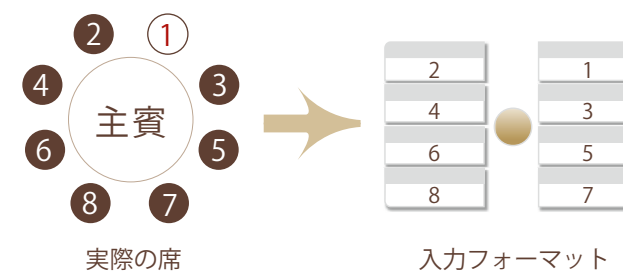
主賓席が中央にくる場合

「新郎新婦どちら側のゲストかで変わる席順」

B.中央の席が新郎側ゲストなら  
→新郎に一番近い席が上座

C.中央の席が新婦側ゲストなら  
→新婦に一番近い席が上座

### 実際の席と入力フォーマットの違い



### POINT 3 テーブルは円卓

※実際の席と入力時のフォーマットの違いにご注意  
※ご夫婦等は隣同士になるように配席  
例) 3と4の席は入力フォーマットでは隣に見えますが、実際は違います